

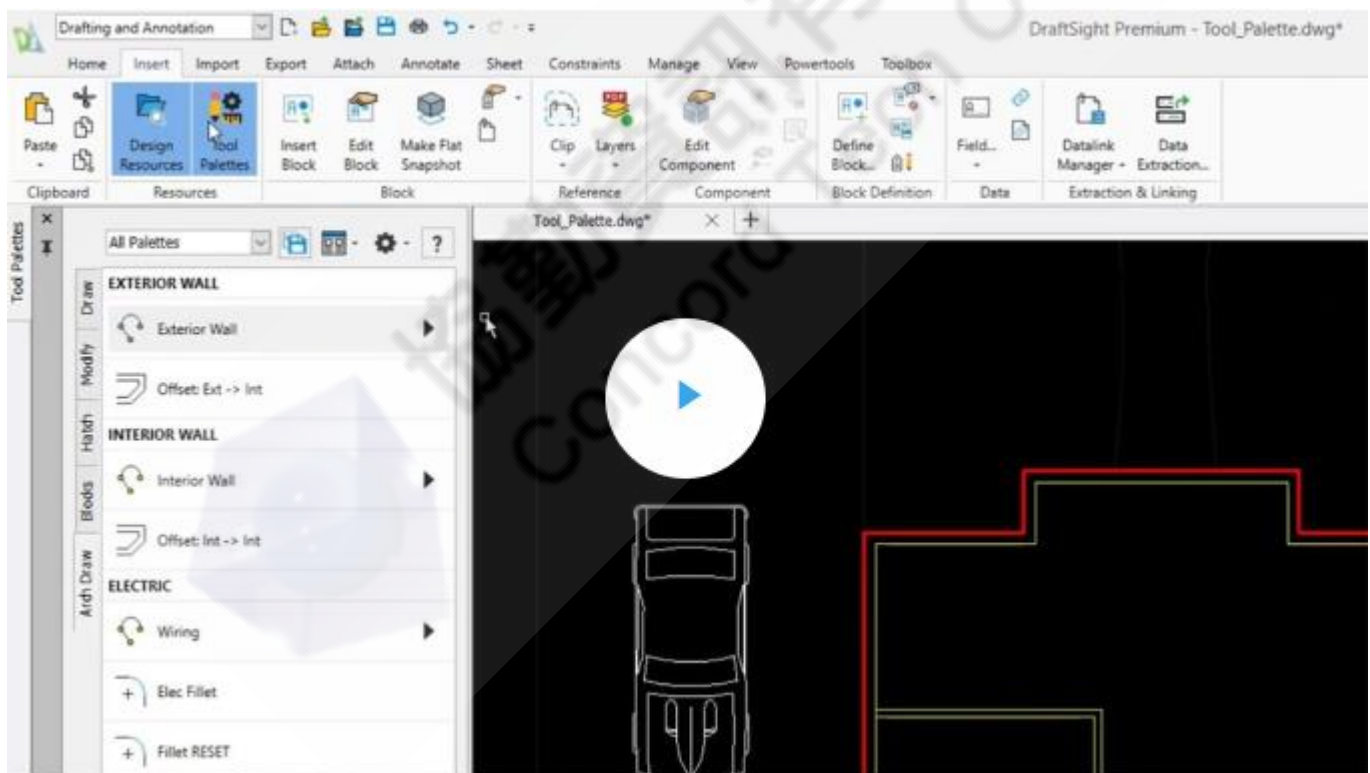
DraftSight 2024 新增功能

DraftSight 2024 是一款強大的 DWG 設計解決方案，具有精緻的 UI、工具選項板、圖層選項板以及合併圖層以減少檔案大小的功能。它引入了 Excel 整合的資料連結和高效的參考附件。該更新還帶來了增強的剖面線編輯、改進的圖層控制、Mac OS Ribbon UI 以及將 CATIA 圖資導入為 DWG 檔案的獨特功能。探索 DraftSight 2024 中的所有新功能。

工具選項板

簡化創建圖紙的過程並保持一致性。在一個位置方便地存取所有常用命令和功能。確保新產生的元素在整個工程圖中符合預先定義的標準。

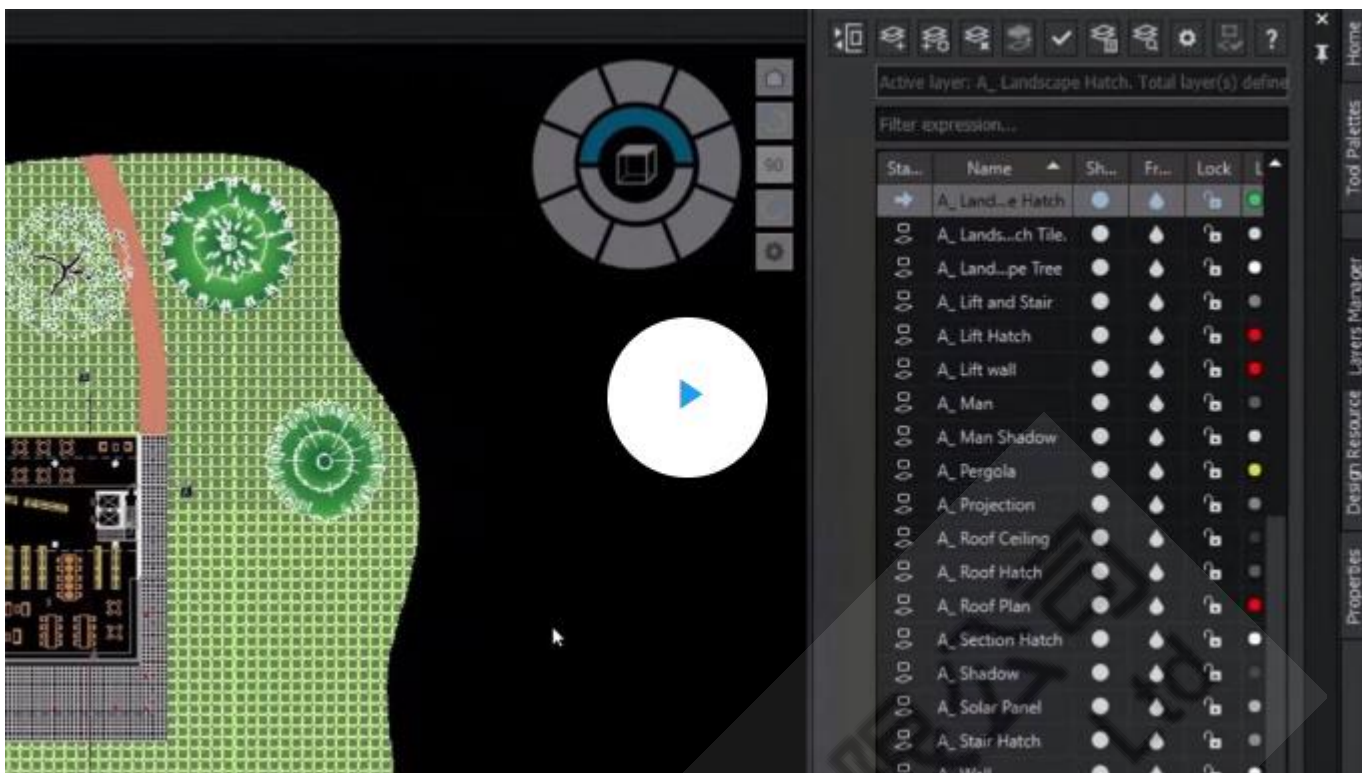
<https://youtu.be/2kulf2UjyNo>



圖層面板

使用圖層面板對單一可存取介面中的所有圖層命令進行更強大的圖層控制。從對話方塊到多功能調色板的轉變不僅增強了視覺工作空間，而且還提高了效率。現在，您可以不間斷地有效管理圖層。這意味著您可以專注於繪圖、調整圖層以及組織項目，同時保持繪圖在視圖中。

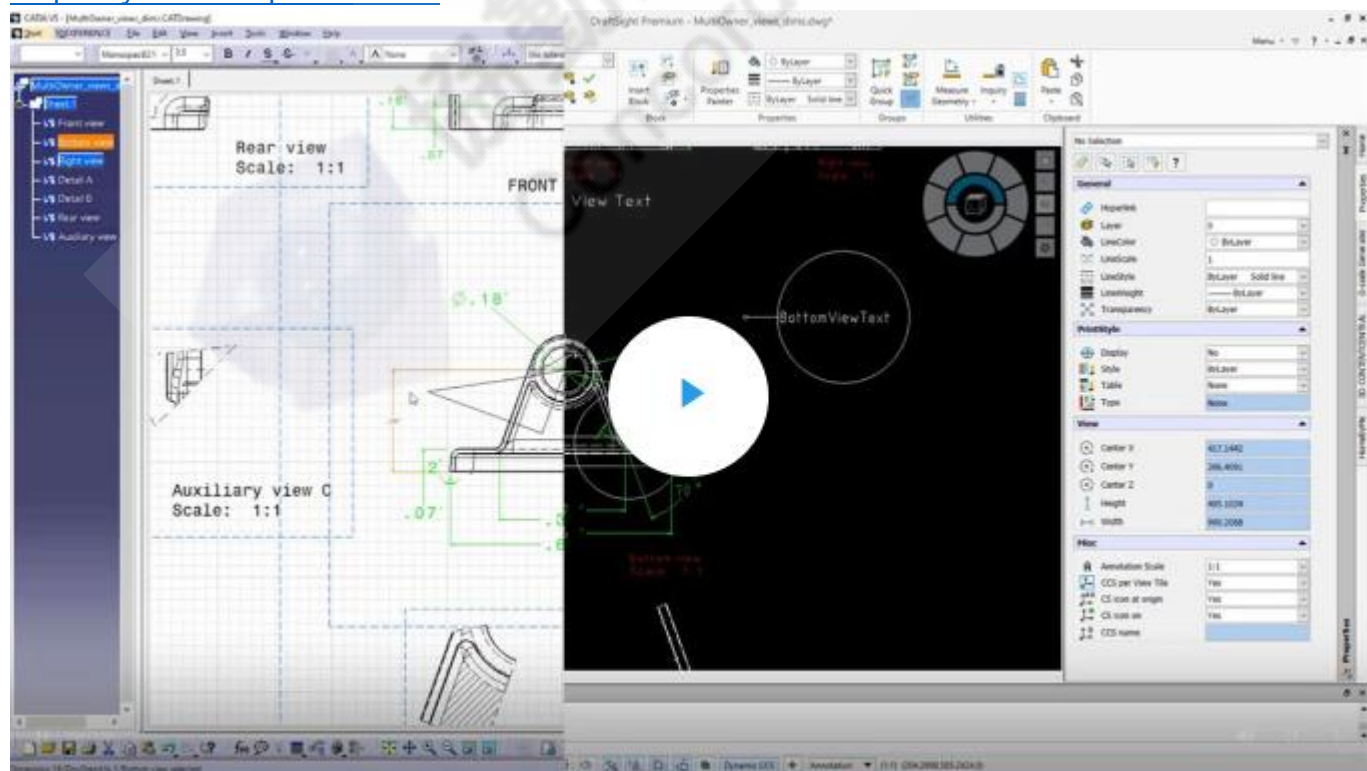
<https://youtu.be/iSvvgNi40nw>



導入 CATIA 圖資

DraftSight 2024 版本支持 CATIA 工程圖，使您能夠清晰、精確地與供應鏈協作。現在，您可以將 CATIA 工程圖直接匯入 DraftSight 中，並將其作為 DWG 檔案打開，無需手動轉換。

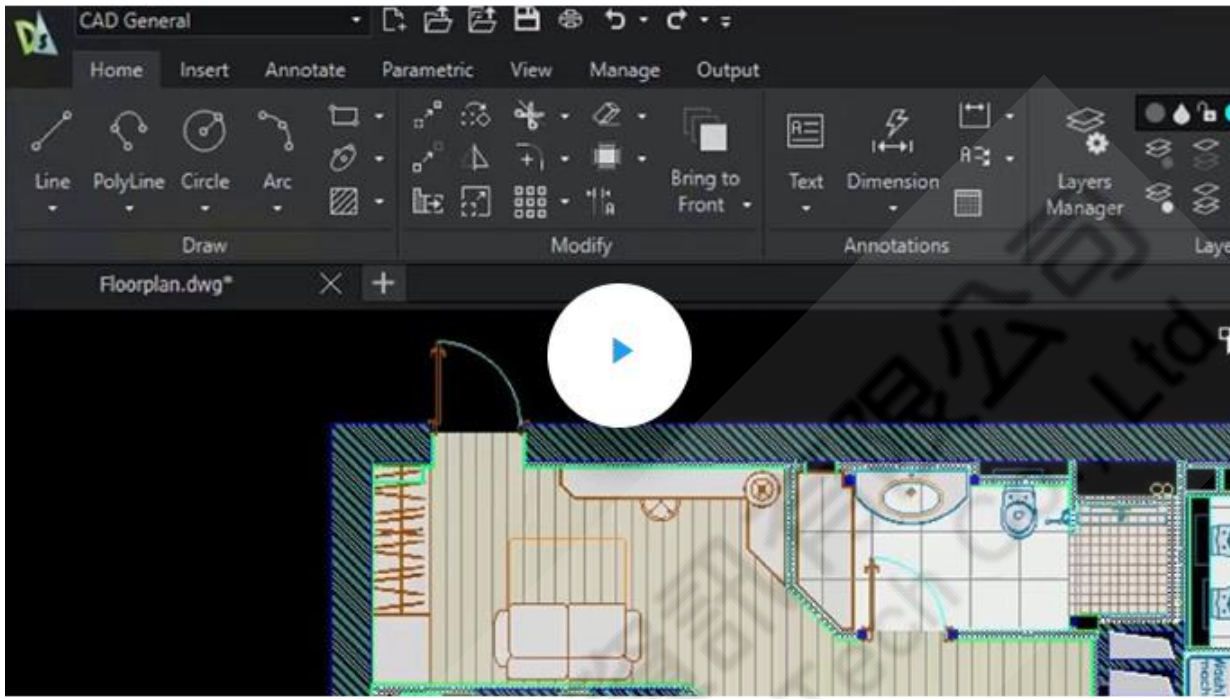
<https://youtu.be/p2IIJbaECJs>



增強的使用者介面

使用 DraftSight 2024 中新推出的"檢視導覽器"，輕鬆導航標準視圖和等軸測視圖。透過預設的深色模式介面，體驗減輕的眼睛疲勞和增強的功能視覺性。此外，還引入了新的工作區"CAD 基礎"，此工作區以傳統方式組織所有工具，類似於其他 CAD 軟體，確保 DraftSight 使用者順利過渡。

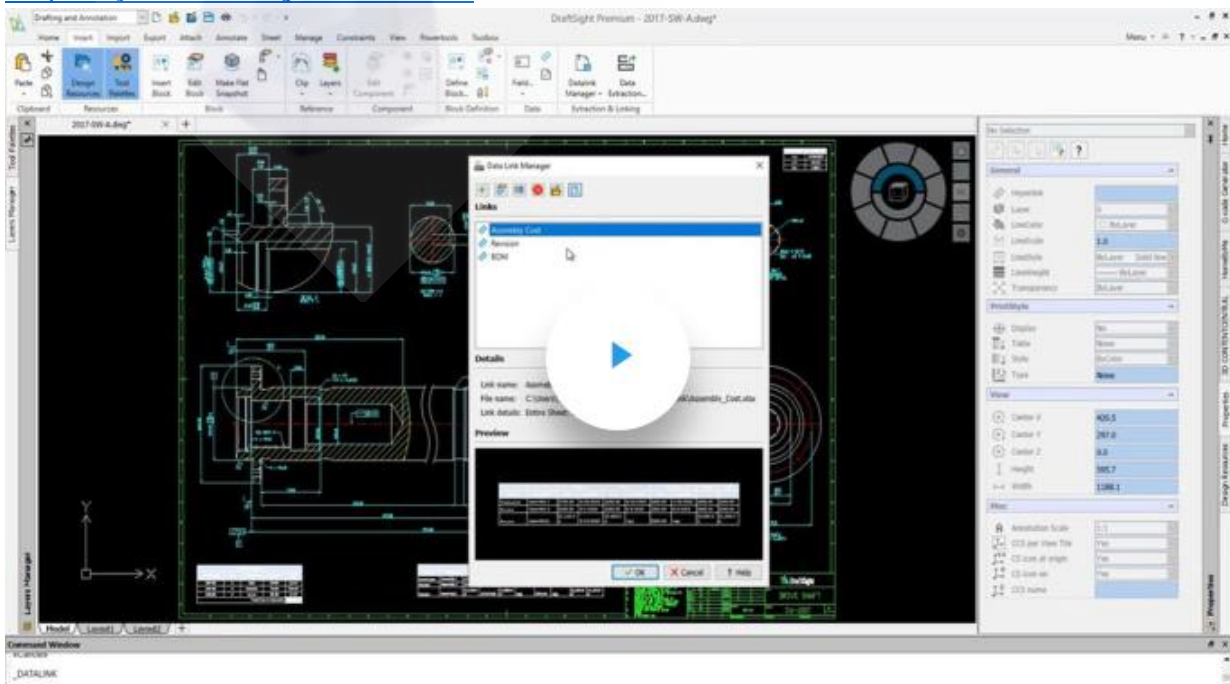
<https://youtu.be/XlxluLIImDTI>



數據連結

DraftSight 2024 中引入了新的資料連結功能。現在您可以輕鬆嵌入 Excel 文件，透過雙向通訊保持即時準確性。利用這項高級功能增強您的資料管理並促進跨文件協作。

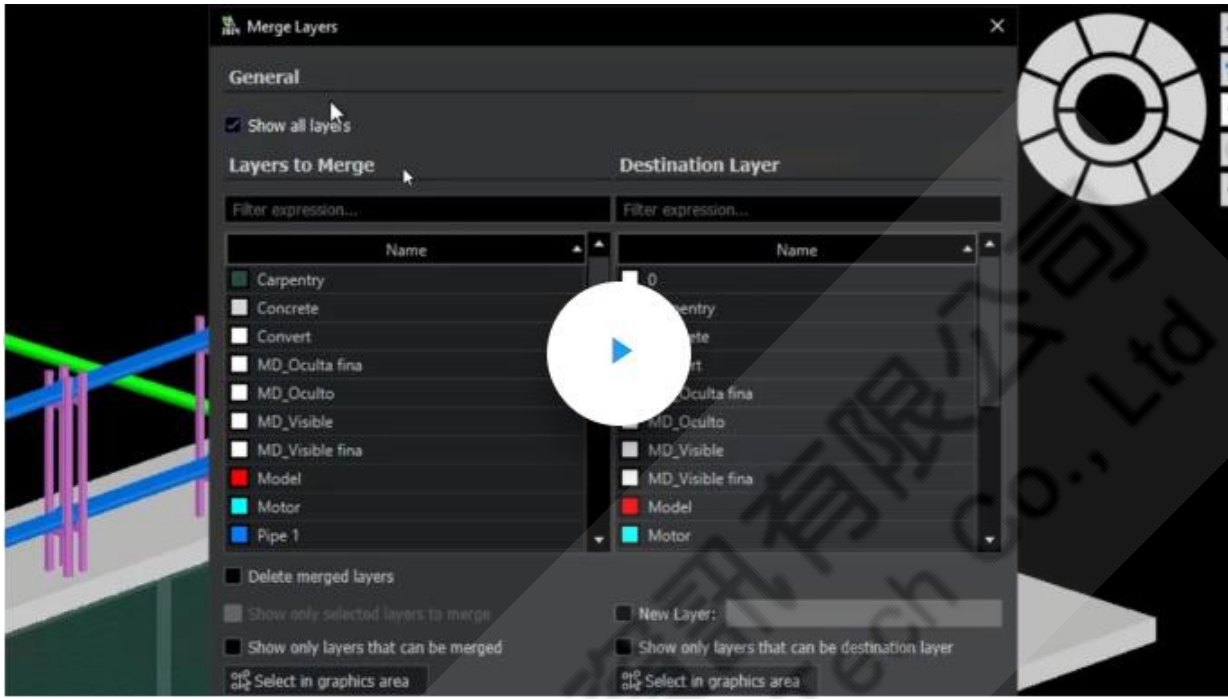
<https://youtu.be/GjJc1ZxWB0Q>



合併圖層

DraftSight 2024 帶來了合併圖層功能，這是一個強大的工具，旨在將多個圖層合併為單一圖層。這項新增功能簡化了複雜的繪圖，並允許組織相關實體，從而優化繪圖，從而提高效率並確保 2D 和 3D 專案的精確度。

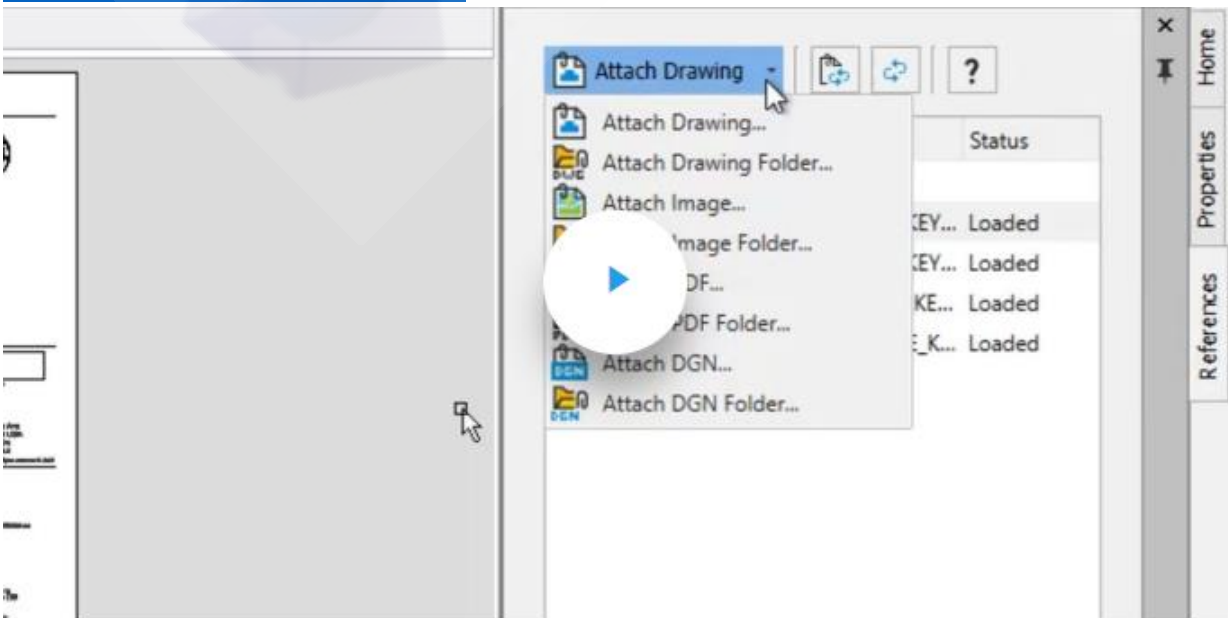
<https://youtu.be/zDY3F-zrtSw>



附加多個外部參照

現在您可以方便地一次附加多個參考文件。若要使用此功能，請按一下"附加工程圖"，並選擇所需的文件，包括圖像、PDF、DGN 文件。透過 DraftSight 2024 的這項出色新功能，減少管理檔案路徑所花費的時間。

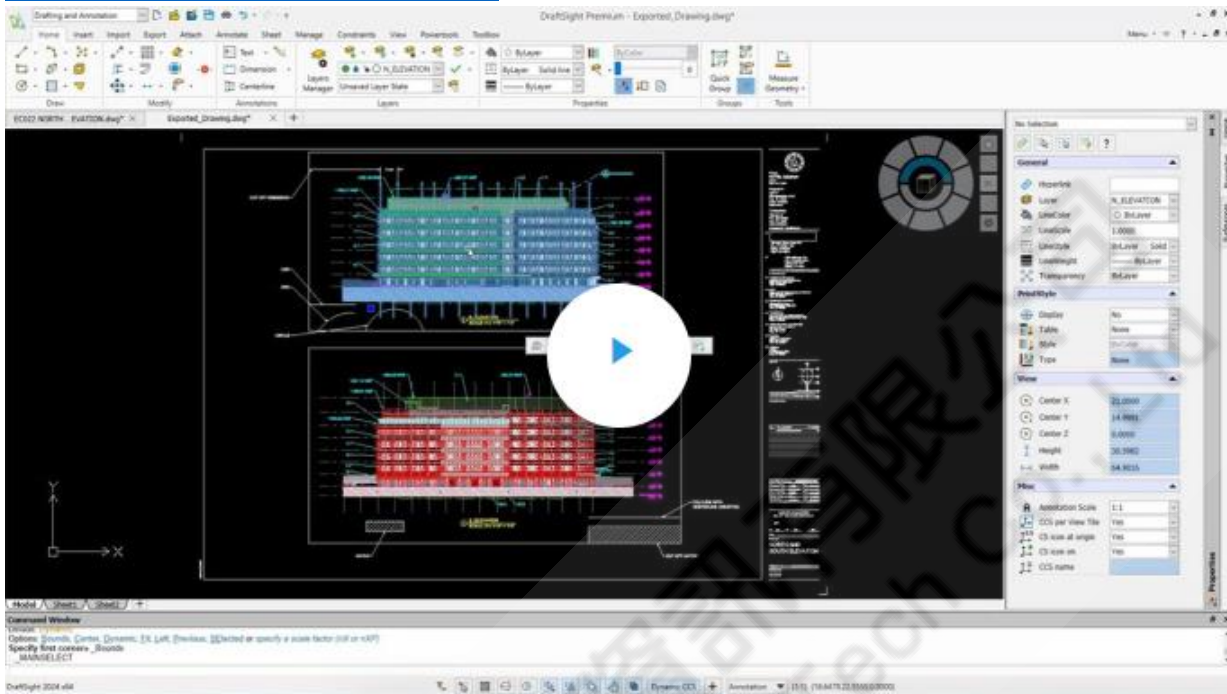
https://youtu.be/7L_Or54Wy8g



輸出圖頁

現在，借助 DraftSight 2024，您可以從現有檔案快速建立新工程圖且不會遺失細節。將模型空間中所有可見實體匯出到新文件。此功能可讓您透過匯出模型空間、標題列和其他註解元素（包括尺寸和註解）的縮放表示來提高繪圖中特定部分、區域或視圖的易讀性。

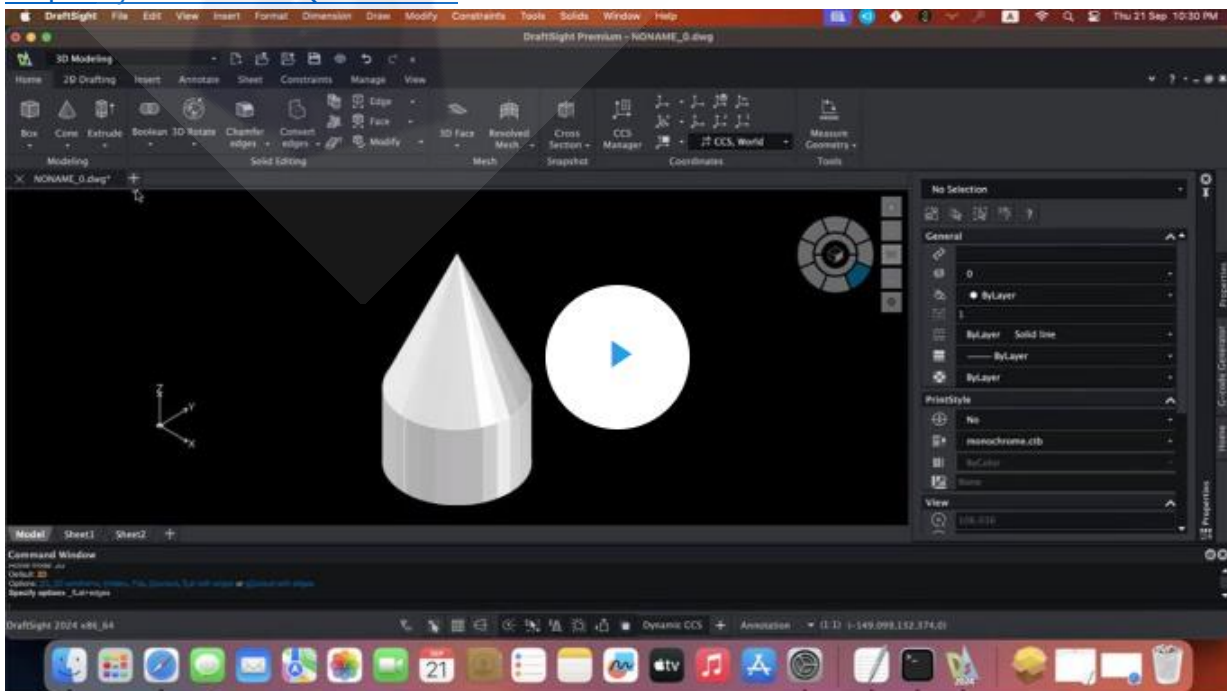
https://youtu.be/MGWeM1_FfUc



MacOS 介面更新(功能區)

體驗 macOS 上 DraftSight 的增強功能區 UI。在先前的 Mac 版本中，介面是基於選單的，自訂選項有限。現在，macOS 使用者可以享受與 Windows 使用者相同的體驗。

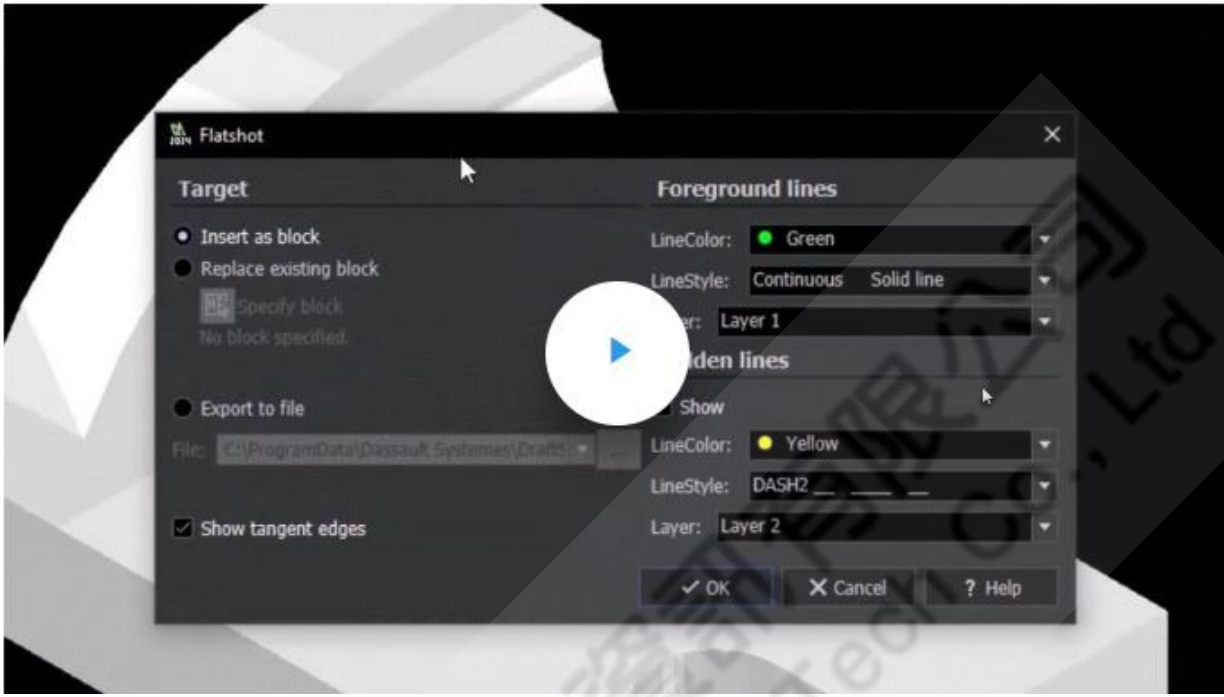
<https://youtu.be/IDQ9aihYF2E>



改進平面快照

在 DraftSight 2024 中，對「製作平面快照」指令進行了重大改進。現在，您可以輕鬆地將前景線和隱藏線從「平面快照」對話方塊連結到特定圖層，從而增強組織性並實現基於圖層關聯的快速可見性調整。

<https://youtu.be/a1W3osK76IE>



關聯式剖面線

探索 DraftSight 剖面線功能的最新增強功能，為使用者重塑剖面線形狀時提供更大的靈活性，而無需重新建立剖面線。

<https://youtu.be/yOn0ICpzH70>

