

Autodesk Account

使用者管理指南

 **AUTODESK**
Value Added Distributor

SYNNEX  **聯強國際**

進入使用者管理頁面

合約管理員或次要管理員才會有【使用者管理】頁面

 **AUTODESK**
Value Added Distributor

SYNNEX



聯強國際

Autodesk Account 使用者管理



您的帳戶可用來處理任何 Autodesk 事物

[建立帳戶](#) [登入](#)

造訪Autodesk Account網站

搜尋或網址：<https://accounts.autodesk.com/>

[瞭解更多](#)

Autodesk Account 使用者管理

登入



電子郵件

shian@synnex.com.tw

下一步



初次使用 Autodesk ? [建立帳戶](#)

登入合約管理員帳戶：購買下單時登錄的Email信箱
注意：未註冊Autodesk ID的Email，必須完成建立帳號流程

您的帳戶可用來處理任何 Autodesk 事務
[瞭解更多](#)

Autodesk Account 使用者管理

- My profile and settings
- 個人資訊
- 安全性
- 設定

基本資訊

您所分享的姓名、相片和詳細資料會出現在專案目錄和 Autodesk 社群網站中。

姓名 (必要)	錦安 吳
相片	
關於我	分享您的故事並建立連結。

專業資訊

專業詳細資料有助於我們更充分瞭解您的工作，以及如何自訂您的體驗。此資訊也會出現在 Autodesk 社群網站以及使用這些詳細資料的產品專案目錄中。

職稱	Project Manager
公司	synnex

錦安 吳
shian@synnex.com.tw

登出

我的帳戶

- 產品與服務
- 產品更新
- 試用版

我的紀要和設定

- 密碼與安全性
- 語言
- 通訊

我的社群

- 社群概況
- 比重
- 論壇偏好



登入後會進入我的紀要和設定頁面
在右上方，切換到【我的帳戶】頁面，就能進入管理頁面

邀請使用者

 **AUTODESK**
Value Added Distributor

SYNNEX




聯強國際

Autodesk Account 使用者管理

- 帳戶
- 首頁
- 產品與服務
 - 所有產品與服務
 - 產品更新
 - 自訂安裝
 - 作用中的試用版
- 使用者管理**
 - 根據使用者**
 - 根據產品
 - 根據群組 新功能
 - 典型使用者管理
- 帳單與訂單
 - 固定期限的使用授權和合約
- 報告
 - 見解
 - 套數使用情況
 - 雲端服務使用情況
 - 根據使用者的雲端
- 隱私權/Cookie
- 使用條款
- 隱私與安全

使用者管理 (依使用者)



+ 邀請使用者 匯出 設定


其他產品位於: [傳統使用者管理](#)

[需要更多協助?](#)

團隊: 吳錦安 - 5988

搜尋使用者

1 位使用者

名稱 ↓	角色	帳戶狀態
 錦安 吳 shian@synnex.com.tw	主要管理員	已驗證 →

在左側面板切換到【使用者管理】的【根據使用者】頁面
然後，點擊右上方的【+邀請使用者】



Autodesk Account 使用者管理

The screenshot shows the Autodesk Account user management interface. A modal window titled "邀請使用者" (Invite User) is open. The modal has three tabs: "邀請單人" (Invite Single), "邀請多人" (Invite Multiple), and "匯入" (Import). The "邀請單人" tab is selected. The form contains the following fields:

- 名字 (Name):** 軟體 (Software)
- 姓氏 (Surname):** 聯強 (Lianqiang)
- 電子郵件地址 (Email Address):** syn_sw@synnex.com.tw
- Groups (optional):** 沒有為此團隊設定任何群組 [建立第一個群組](#)

At the bottom of the modal, there are two buttons: "取消" (Cancel) and "傳送邀請" (Send Invitation). The "傳送邀請" button is highlighted in blue. Red arrows point to the "名字", "姓氏", "電子郵件地址", and "傳送邀請" fields/buttons.

輸入【名字】、【姓氏】和【電子郵件地址】後，按【傳送邀請】
若Email已建立帳號，會套用使用者自訂【名字】和【姓氏】

Autodesk Account 使用者管理

帳戶

- 首頁
- 產品與服務
 - 所有產品與服務
 - 產品更新
 - 自訂安裝
 - 作用中的試用版
- 使用者管理
 - 根據使用者
 - 根據產品
 - 根據群組 **新功能**
 - 典型使用者管理
- 帳單與訂單
 - 固定期限的使用授權和合約
- 報告
 - 見解
 - 查閱使用情況
 - 雲端服務使用情況
 - 根據使用者的雲端服務使用情況

使用者管理 (依使用者)

其他產品位於: 傳統使用者管理

團隊: 吳錦安 - 5988

搜尋使用者

3 位使用者

名稱 ↓
Shian Wu jonxexmars@hotmail.com
軟體 聯強 syn_sw@synnex.com.tw
錦安 吳 shian@synnex.com.tw

邀請使用者

邀請單人 邀請多人 **匯入**

透過上傳 CSV 檔，邀請使用者加入選取的團隊。

上傳 CSV 檔

匯入說明

建立或匯出列表使用者的暱稱分隔檔案 (CSV) 以匯入:

- 按照以下所述格式，每個項目加入一行。忽略第 1 列，從第 2 列開始輸入

	A	B	C
1	名字	姓氏	電子郵件地址
2	John	Smith	jsmith@email.com

- 將會忽略已在您團隊中的使用者。

	A	B	C
1	名字	姓氏	電子郵件地址
2	Synnex	TSDR	tsdr52@synnex.com.tw

importUser_CHT

目前 CSV 檔的名字和姓氏
只支援英文和數字

在【根據使用者】的【邀請使用者】頁面中
可以透過【匯入】【上傳 CSV 檔】來批次邀請大量使用者

Autodesk Account 使用者管理

- 帳戶
- 首頁
- 產品與服務
 - 所有產品與服務
 - 產品更新
 - 自訂安裝
 - 作用中的試用版
- 使用者管理
 - 根據使用者
 - 根據產品
 - 根據群組 **新功能**
 - 典型使用者管理
- 帳單與訂單
 - 固定期限的使用授權和合約
- 報告
 - 見解
 - 套數使用情況
 - 雲端服務使用情況
 - 根據使用者的雲端服務使用情況

使用者管理 (依使用者)

邀請使用者 匯出 設定

其他產品位於: 傳統使用者管理 [需要更多協助?](#)

團隊: 吳錦安 - 5988

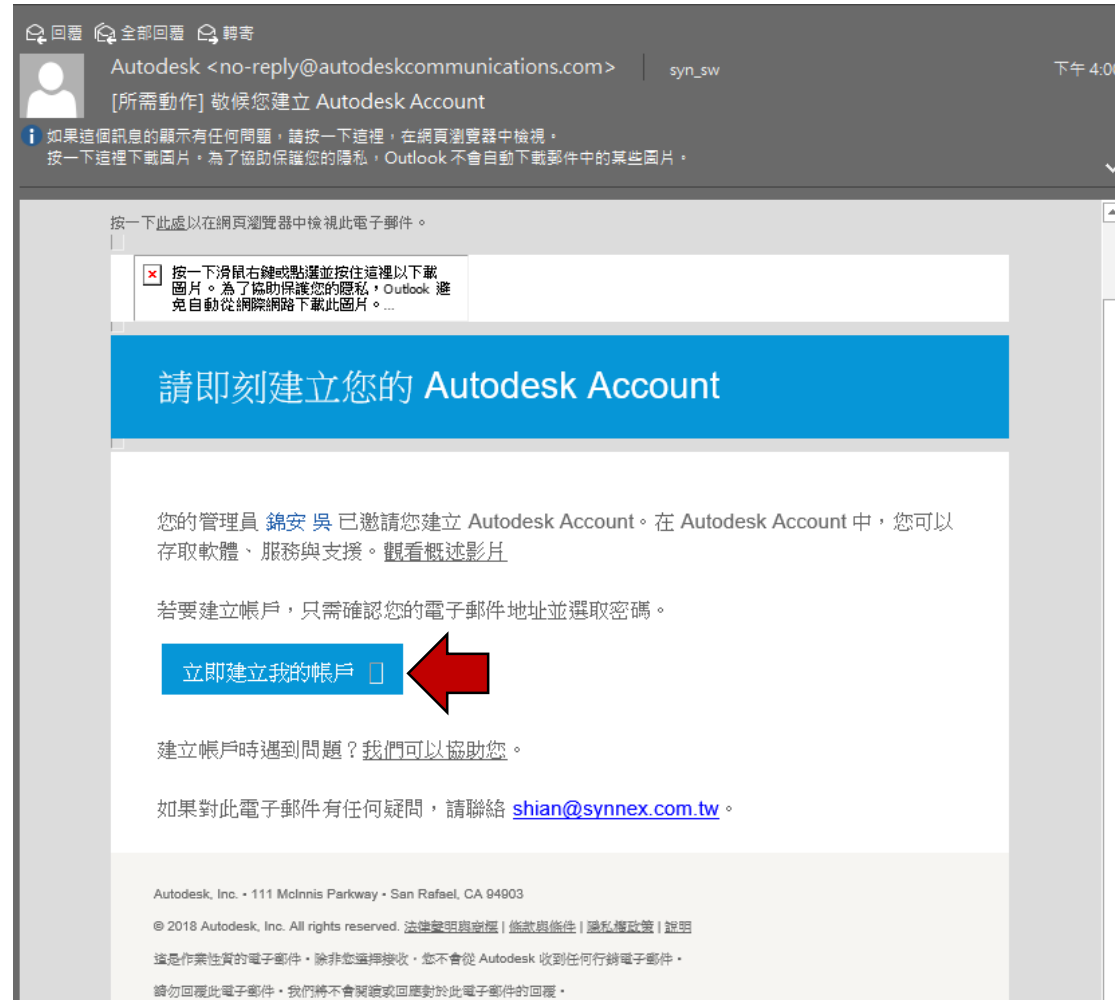
搜尋使用者

2 位使用者

名稱 ↓	角色	帳戶狀態
 軟體 聯強 syn_sw@synnex.com.tw	使用者	已邀請 
 錦安 吳 shian@synnex.com.tw	主要管理員	已驗證

重新整理網頁，例如按鍵盤F5按鍵
如果帳戶狀態顯示【已邀請】，提醒這位使用者收信完成建立帳戶

Autodesk Account 使用者管理



被邀請的使用者Email信箱中，查看來自Autodesk的郵件
依郵件指示點擊開啟建立帳戶的連結，例如【立即建立我的帳戶】

Autodesk Account 使用者管理

建立帳戶

名字 姓氏

軟體 聯強

電子郵件

syn_sw@synnex.com.tw

確認電子郵件

密碼

我同意 Autodesk 使用條款，並且確認隱私權聲明。

建立帳戶

已擁有帳戶？登入



開啟建立帳戶的網頁，只要輸入姓名、確認電子郵件、設定密碼
勾選【我同意Autodesk使用條款...】，按【**建立帳戶**】即可

Autodesk Account 使用者管理

AUTODESK



總吳

帳戶

首頁

產品與服務

所有產品與服務

產品更新

自訂安裝

作用中的試用版

使用者管理

根據使用者

根據產品

根據群組 **新功能**

典型使用者管理

帳單與訂單

固定期限的使用授權和合約

報告

見解

套數使用情況

雲端服務使用情況

根據使用者的雲端服務使用情況



軟體 聯強

使用者 變更角色

電子郵件: syn_sw@synnex.com.tw

Autodesk ID: syn_sw

帳戶狀態: 已邀請 | 重新傳送邀請

已加入團隊: 9月16日, 2021年

指派的群組: 無

軟體 的產品存取權

搜尋產品

已指派 (0)

未指派任何產品

未指派 (4)



Architecture Engineering & Construction Collection **不得轉售**

可用 10 套

指派

如果邀請使用者建立帳號的郵件沒有收到或是失效
可以在【根據使用者】的這個使用者頁面點擊【重新傳送邀請】

Autodesk Account 使用者管理

- 帳戶
- 首頁
- 產品與服務
 - 所有產品與服務
 - 產品更新
 - 自訂安裝
 - 作用中的試用版
- 使用者管理
 - 根據使用者
 - 根據產品
 - 根據群組 **新功能**
 - 典型使用者管理
- 帳單與訂單
 - 固定期限的使用授權和合約
- 報告
- 見解
- 查詢
- 雲端服務
- 根據使用者的雲端服務使用情況
- 隱私權/Cookie
- 使用條款
- 隱私與安全

使用者管理 (依使用者)

邀請使用者 匯出 設定

其他產品位於: 傳統使用者管理 [需要更多協助?](#)

團隊: 吳錦安 - 5988

搜尋使用者

2 位使用者

名稱 ↓	角色	帳戶狀態
 軟體 聯強 syn_sw@synnex.com.tw	使用者	已邀請 →
 錦安 吳 shian@synnex.com.tw	主要管理員	已驗證 ←

完成建立帳戶的使用者，帳戶狀態會顯示【已驗證】

管理員可以透過【帳戶狀態】來確認使用者是否已經建立帳戶

注意：顯示【已驗證】的帳戶才可以存取產品授權或服務



根據使用者

使用者與授權管理的基本操作，適合20人以內的公司或單位

 **AUTODESK**
Value Added Distributor

SYNNEX



聯強國際

Autodesk Account 使用者管理

- 帳戶
- 首頁
- 產品與服務
 - 所有產品與服務
 - 產品更新
 - 自訂安裝
 - 作用中的試用版
- 使用者管理**
 - 根據使用者**
 - 根據產品
 - 根據群組 新功能
 - 典型使用者管理
- 帳單與訂單
 - 固定期限的使用授權和合約
- 報告
 - 見解
 - 套數使用情況
 - 雲端服務使用情況
 - 根據使用者的雲端服務使用情況


使用者管理 (依使用者)

其他產品位於: [傳統使用者管理](#) [需要更多協助?](#)

團隊: 吳錦安 - 5988

搜尋使用者

1 位使用者

名稱 ↓	角色	帳戶狀態
 錦安 吳 shian@synnex.com.tw	主要管理員	已驗證


切換到【使用者管理】的【根據使用者】頁面
切換團隊後，點選帳號就可以指派授權到這個帳號



Autodesk Account 使用者管理

- 帳戶
- 首頁
- 產品與服務
 - 所有產品與服務
 - 產品更新
 - 自訂安裝
 - 作用中的試用版
- 使用者管理
 - 根據使用者
 - 根據產品
 - 根據群組 **新功能**
 - 典型使用者管理
- 帳單與訂單
 - 固定期限的使用授權和合約
- 報告
 - 見解
 - 套數使用情況
 - 雲端服務使用情況

←

 錦安 吳

主要管理員


i 若要刪除此管理員或變更角色，請選取新的主要管理員。

電子郵件: shian@synnex.com.tw
Autodesk ID: shianwu
帳戶狀態: 已驗證
已加入團隊: 9月14日, 2021年
指派的群組: 無 [編輯](#)

授權指派或取消指派會立即生效


錦安 的產品存取權

▼ 已指派 (1)

 AutoCAD - including specialized toolsets **不得轉售** 取消指派

已指派所有 19 個項目

▼ 未指派 (3)

 Architecture Engineering & Construction Collection **不得轉售** 可用 10 套 指派

在【未指派】產品點擊【指派】就可以分配授權給此帳號
在【已指派】產品點擊【取消指派】就可以將此帳號的授權收回

Autodesk Account 使用者管理

- 帳戶
- 首頁
- 產品與服務
 - 所有產品與服務
 - 產品更新
 - 自訂安裝
 - 作用中的試用版
- 使用者管理
 - 根據使用者
 - 根據產品
 - 根據群組 **新功能**
 - 典型使用者管理
- 帳單與訂單
 - 固定期限的使用授權和合約
- 報告
 - 見解
 - 套數使用情況
 - 雲端服務使用情況
 - 根據使用者的雲端服務使用情況

Shian Wu 使用者 變更角色

電子郵件: jonrexmars@hotmail.com
Autodesk ID: Shian
帳戶狀態: 已驗證
已加入團隊: 9月16日, 2021年
指派的群組: 聯強小組B 編輯

Shian 的產品存取權

搜尋產品

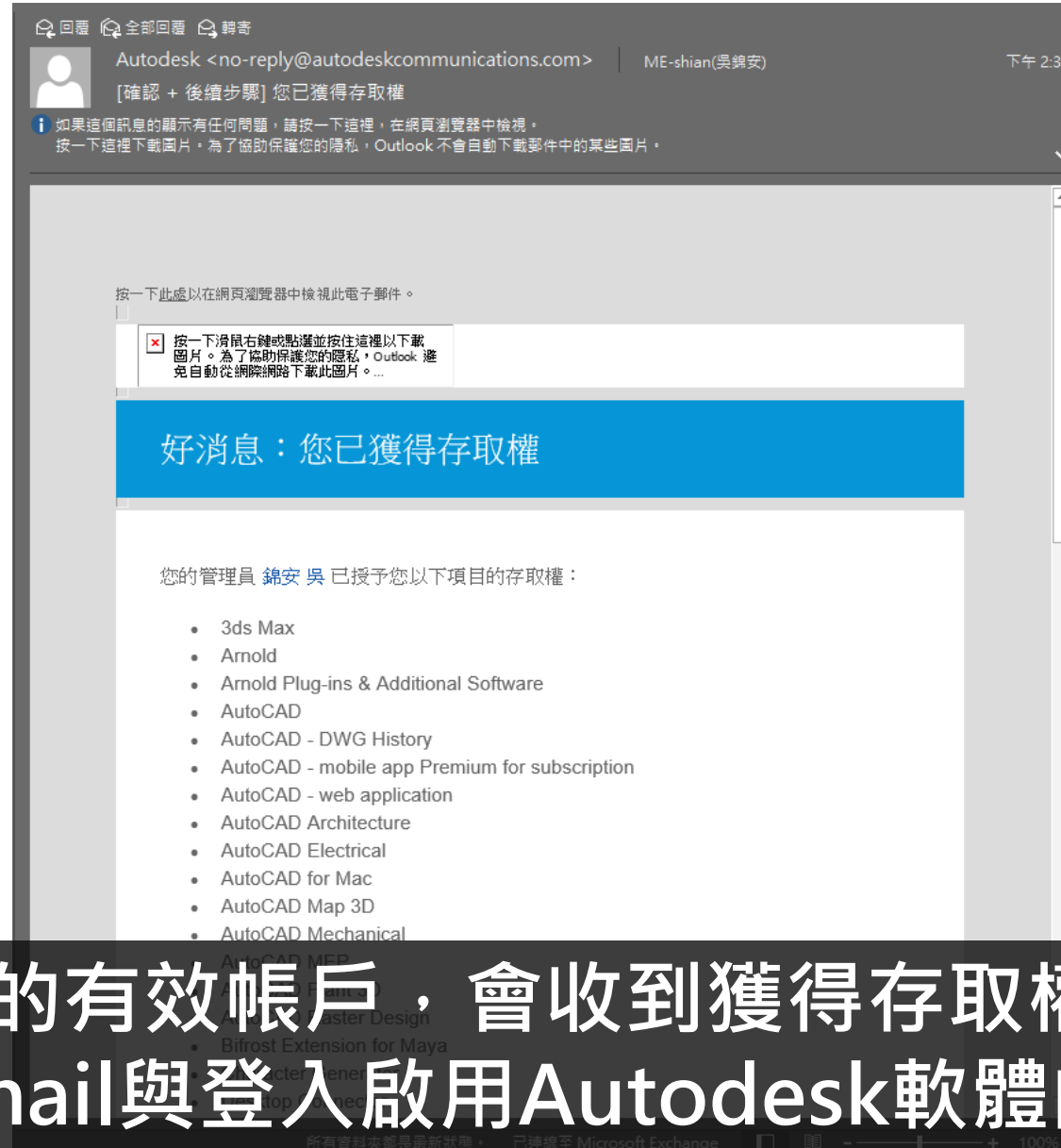
- 已指派 (2)
 - Architecture Engineering & Construction Collection 不得轉售 取消指派
 - Product Design & Manufacturing Collection 不得轉售 取消指派
- 未指派 (1)

Architecture Engineering & Construction Collection 不得轉售

- Desktop Connector
- Docs Extension for AutoCAD
- Drive
- FormIt Pro
- InfraWorks
- Insight - Energy Analysis
- Insight - Green Building Studio
- Insight - Lighting Analysis for Revit
- Profile Optimization for InfraWorks

在【根據使用者】頁面【已指派】授權後再點選產品，可以取消指派該授權內含的個別軟體或服務

Autodesk Account 使用者管理



被指派授權的有效帳戶，會收到獲得存取權的郵件通知
注意：收信的Email與登入啟用Autodesk軟體的Email必須相同

Autodesk Account 使用者管理

- 帳戶
- 首頁
- 產品與服務
 - 所有產品與服務
 - 產品更新
 - 自訂安裝
 - 作用中的試用版
- 使用者管理
 - 根據使用者
 - 根據產品
 - 根據群組 **新功能**
 - 典型使用者管理
- 帳單與訂單
 - 固定期限的使用授權和合約
- 報告
 - 見解
 - 查詢使用情況
 - 查詢授權
 - 查詢帳款

軟體 聯強

使用者 變更角色

電子郵件: syn_sw@synnex.com.tw
Autodesk ID: syn_sw
帳戶狀態: 已邀請 | 重新傳送邀請
已加入團隊: 9月16日, 2021年
指派的群組: 無



您確定要刪除這位使用者?

每個團隊僅存的一位管理員無法被刪除
刪除已指派授權的使用者，會收回授權

在【根據使用者】中每位使用者的頁面，按右上方垃圾桶圖案
可以將這個使用者從團隊清單中移除，不是徹底刪除這個帳號

Autodesk Account 使用者管理

次要管理員可以管理所屬團隊的使用者和授權
次要管理員和使用者的人數不限

在每位使用者的頁面上方，點選【變更角色】
可以將這個帳號設定為【次要管理員】或標記這個帳號是【訪客】

建立團隊

【團隊】想要讓使用者分開各自管理使用者名單和授權

 **AUTODESK**
Value Added Distributor

SYNNEX




聯強國際

Autodesk Account 使用者管理

- 帳戶
- 首頁
- 產品與服務
 - 所有產品與服務
 - 產品更新
 - 自訂安裝
 - 作用中的試用版
- 使用者管理
 - 根據使用者
 - 根據產品
 - 根據群組 **新功能**
 - 典型使用者管理
- 帳單與訂單
 - 固定期限的使用授權和合約
- 報告
 - 見解
 - 套數使用情況
 - 需求使用情況
 - 根據...的套數使用情況

使用者管理 (依使用者)

[+ 邀請使用者](#) [匯出](#)  **團隊設定**

i 其他產品位於: [傳統使用者管理](#) [需要更多協助?](#)

團隊: [吳錦安 - 5988](#)

2 位使用者


名稱 ↓	角色	帳戶狀態
 軟體 聯強 syn_sw@synnex.com.tw	使用者	已邀請 →
 錦安 吳 shian@synnex.com.tw	主要管理員	已驗證 →


在【根據使用者】、【根據產品】或【根據群組】頁面的右上方都可以點擊齒輪符號開啟【**團隊設定**】的頁面

Autodesk Account 使用者管理

- 帳戶
- 首頁
- 產品與服務
 - 所有產品與服務
 - 產品更新
 - 自訂安裝
 - 作用中的試用版
- 使用者管理
 - 根據使用者
 - 根據產品
 - 根據群組 **新功能**
 - 典型使用者管理
- 帳單與訂單
 - 固定期限的使用授權和合約
- 報告
 - 見解
 - 套數使用情況

← 吳錦安 - 5988 的設定

動作 

建立團隊 

團隊: 吳錦安 - 5988

更名

在團隊設定頁面，右上方的下拉選單【動作】點選【建立團隊】

Autodesk Account 使用者管理

- 帳戶
- 首頁
- 產品與服務
 - 所有產品與服務
 - 產品更新
 - 自訂安裝
 - 作用中的試用版
- 使用者管理
 - 根據使用者
 - 根據產品
 - 根據群組 **新功能**
 - 典型使用者管理
- 帳單與訂單
 - 固定期限的使用授權和合約
- 報告
 - 見解
 - 查詢使用情況
 - 雲端服務使用情況
 - 根據使用者的雲端服務使用情況

吳錦安 - 5988 的設定

團隊: 吳錦安 - 5988

更名

建立團隊

團隊可以代表某個組織，或是組織內的某個特定功能。固定期限的使用授權、使用者和資料都可以分別屬於一個團隊，而一個使用者可以屬於多個團隊。

團隊名稱

何時使用團隊

您想:

- 依成本中心/辦公室配置資源。
- 為不同的使用者和固定期限的使用授權指定不同的管理員。
- 重新組織您之前依合約管理的使用者。

取消 建立團隊

輸入團隊名稱，按【建立團隊】即可

目前想要刪除團隊，必須提交案件給Autodesk客服處理

團隊更名

【團隊】想要讓使用者分開各自管理使用者名單和授權

 **AUTODESK**
Value Added Distributor

SYNNEX



聯強國際

Autodesk Account 使用者管理

- 帳戶
- 首頁
- 產品與服務
 - 所有產品與服務
 - 產品更新
 - 自訂安裝
 - 作用中的試用版
- 使用者管理
 - 根據使用者
 - 根據產品
 - 根據群組 **新功能**
 - 典型使用者管理
- 帳單與訂單
 - 固定期限的使用授權和合約
- 報告
 - 見解
 - 查詢使用情況
 - 雲端服務使用情況
 - 根據使用者的雲端...

使用者管理 (依使用者)


邀請使用者 匯出 

其他產品位於: 傳統使用者管理 [需要更多協助?](#)

團隊: 聯強國際-AutoCAD

- 吳錦安 - 5988
- 聯強國際-AutoCAD ✓
- 進一步瞭解團隊

1 位使用者

名稱 ↓	角色	帳戶狀態
 錦安 吳 shian@synnex.com.tw	主要管理員	已驗證 →

在【根據使用者】、【根據產品】或【根據群組】都可以選擇要更名的團隊後，再點選右上方的【團隊設定】符號

Autodesk Account 使用者管理

- 帳戶
- 首頁
- 產品與服務
 - 所有產品與服務
 - 產品更新
 - 自訂安裝
 - 作用中的試用版
- 使用者管理
 - 根據使用者
 - 根據產品
 - 根據群組 **新功能**
 - 典型使用者管理
- 帳單與訂單
 - 固定期限的使用授權和合約
- 報告
 - 見解
 - 套數使用情況
 - 雲端服務使用情況
 - 根據使用者的雲端
- 隱私權/cookie
- 使用條款
- 隱私通知

← 動作 建立團隊

吳錦安 - 5988 的設定

團隊: 吳錦安 - 5988

更名 ←

在這個團隊的設定頁面，按【更名】可以修改團隊的名稱



分配授權到指定團隊

【團隊】想要讓使用者分開各自管理使用者名單和授權

 **AUTODESK**
Value Added Distributor

SYNNEX



聯強國際

Autodesk Account 使用者管理

- 帳戶
- 首頁
- 產品與服務
 - 所有產品與服務
 - 產品更新
 - 自訂安裝
 - 作用中的試用版
- 使用者管理
 - 根據使用者
 - 根據產品
 - 根據群組 **新功能**
 - 典型使用者管理
- 帳單與訂單
 - 固定期限的使用授權和合約
- 報告
 - 見解
 - 查詢使用情況
 - 雲端服務使用情況
 - 根據使用者的雲端使用情況

使用者管理 (依使用者)


其他產品位於: [傳統使用者管理](#)

[需要更多協助?](#)

- 團隊: 聯強國際-AutoCAD
 - 吳錦安 - 5988
 - 聯強國際-AutoCAD ✓
 - 進一步瞭解團隊

← 團隊A

1位使用者

名稱 ↓	角色	帳戶狀態
 錦安 吳 shian@synnex.com.tw	主要管理員	已驗證 →

在【根據使用者】、【根據產品】或【根據群組】都可以選擇需要產品授權的**團隊A**，再點選右上方的【**團隊設定**】符號



Autodesk Account 使用者管理

AUTODESK



動作

建立團隊

將固定期限的使用授權
移到此團隊



聯強國際-AutoCAD 的設定

團隊: 聯強國際-AutoCAD

更名

只有一個團隊時，
不會顯示【將固定期限的使用授權移到此團隊】

在團隊設定頁面，右上方的下拉選單【動作】
點選【將固定期限的使用授權移到此團隊】



Autodesk Account 使用者管理

- 帳戶
- 首頁
- 產品與服務
 - 所有產品與服務
 - 產品更新
 - 自訂安裝
 - 作用中的試用版
- 使用者管理
 - 根據使用者
 - 根據產品
 - 根據群組 **新功能**
 - 典型使用者管理
- 帳單與訂單
 - 固定期限的使用授權和合約
- 報告
 - 見解
 - 套數使用情況
 - 雲端服務使用情況
 - 根據使用者的雲端服務使用情況
- 隱私權/cookie
- 使用條款
- 隱私通知

團隊A

將固定期限的使用授權移至團隊 聯強國際-AutoCAD



1 從團隊選取固定期限的使用授權 吳錦安 - 5988

團隊B



只有擁有者可以移動固定期限的使用授權。

名稱 ↓	套數/記號數	日期	
Architecture Engineering & Construction Collection	10 套	將在 9月 14, 2024 到期	選取
AutoCAD - including specialized toolsets	10 套	將在 9月 14, 2024 到期	選取
Media & Entertainment Collection	10 套	將在 9月 14, 2024 到期	選取



取消

2 檢閱並提交

3 確認

切換查看其他有授權的**團隊B**，按【**選取**】產品
就可以將**團隊B**的產品授權轉移到**團隊A**



Autodesk Account 使用者管理

- 帳戶
- 首頁
- 產品與服務
 - 所有產品與服務
 - 產品更新
 - 自訂安裝
 - 作用中的試用版
- 使用者管理
 - 根據使用者
 - 根據產品
 - 根據群組 **新功能**
 - 典型使用者管理
- 帳單與訂單
 - 固定期限的使用授權和合約
- 報告
 - 見解
 - 套數使用情況
 - 雲端服務
 - 根據使用

將固定期限的使用授權移至團隊 聯強國際-AutoCAD


1 從團隊選取固定期限的使用授權 吳錦安 - 5988

2 檢閱並提交

您將將下列固定期限的使用授權從團隊 吳錦安 - 5988 移至 聯強國際-AutoCAD。如有必要，您隨時都可以將固定期限的使用授權移回原始團隊。

AutoCAD - including specialized toolsets
10 套
將在 9月 14, 2024 到期

目前團隊:
吳錦安 - 5988



新團隊:
聯強國際-AutoCAD

取消

提交



3 確認

確認授權目前所在的團隊，以及授權將要轉移到的新團隊名稱
確認正確後，按【提交】即可

Autodesk Account 使用者管理

- AUTODESK
- 帳戶
- 首頁
- 產品與服務
 - 所有產品與服務
 - 產品更新
 - 自訂安裝
 - 作用中的試用版
- 使用者管理
 - 根據使用者
 - 根據產品
 - 根據群組 **新功能**
 - 典型使用者管理
- 帳單與訂單
 - 固定期限的使用授權和合約
- 報告
 - 見解
 - 套數使用情況
 - 雲端服務使用情況
 - 根據使用者的雲端服務使用情況
- 隱私權/cookie
- 使用條款
- 隱私通知

將固定期限的使用授權移至團隊 聯強國際-AutoCAD

從團隊選取固定期限的使用授權 吳錦安 - 5988

檢閱並提交

3 確認

✓ 固定期限的使用授權已成功移動
您現在可以指派使用者。

AutoCAD - including specialized toolsets
10 套
將在 9月 14, 2024 到期

已移至團隊:
聯強國際-AutoCAD

移動另一個固定期限的使用授權

完成

授權成功轉移到另一個團隊，按【完成】




Autodesk Account 使用者管理


- 帳戶
- 首頁
- 產品與服務
 - 所有產品與服務
 - 產品更新
 - 自訂安裝
 - 作用中的試用版
- 使用者管理
 - 根據使用者
 - 根據產品
 - 根據群組 **新功能**
 - 典型使用者管理
- 帳單與訂單
 - 固定期限的使用授權和合約
- 報告
 - 見解
 - 套數使用情況
 - 雲端服務使用
 - 根據使用者的...


使用者管理 (依使用者)

 [+ 邀請使用者](#) [匯出](#) 




 其他產品位於: [傳統使用者管理](#)

[需要更多協助?](#)

團隊: [聯強國際-AutoCAD](#) 

 搜尋使用者

1 位使用者

名稱 ↓	角色	帳戶狀態
 錦安 吳 shian@synnex.com.tw 	主要管理員	已驗證 

每個團隊內的使用者名單、產品授權和群組都是各自獨立的
您可以在新團隊重複前述操作：**邀請使用者**或**指派授權給使用者**



根據產品

適合超過10套以上相同產品授權，想要快速分配給使用者
適合快速查詢某一個產品已經分配給那些使用者

 **AUTODESK**
Value Added Distributor

SYNNEX



聯強國際

Autodesk Account 使用者管理

Autodesk Account 使用者管理

帳戶

- 首頁
- 產品與服務
 - 所有產品與服務
 - 產品更新
 - 自訂安裝
 - 作用中的試用版
- 使用者管理
 - 根據使用者
 - 根據產品
 - 根據群組 (新功能)
 - 典型使用者管理
- 帳單與訂單
 - 固定期限的使用授權和合約
- 報告
 - 見解
 - 套數使用情況

使用者管理 (依產品)

匯出

其他產品位於: 傳統使用者管理 需要更多協助?

團隊: 吳錦安 - 5988

3 個產品

搜尋產品

名稱 ↓	可用套數
Architecture Engineering & Construction Collection (不得轉售)	10 套, 共 10 套
Media & Entertainment Collection (不得轉售)	10 套, 共 10 套
Product Design & Manufacturing Collection (不得轉售)	10 套, 共 10 套


在【根據產品】頁面切換團隊，能查看每個團隊的產品和可用套數
點選想要查詢或分配的產品

Autodesk Account 使用者管理

- 帳戶
- 首頁
- 產品與服務
 - 所有產品與服務
 - 產品更新
 - 自訂安裝
 - 作用中的試用版
- 使用者管理
 - 根據使用者
 - 根據產品
 - 根據群組 新功能
 - 典型使用者管理
- 帳單與訂單
 - 固定期限的使用授權和合約
- 報告
 - 見解
 - 套數使用情況
 - 雲端服務使用
 - 根據使用者

Architecture Engineering & Construction Collection 不得轉售
包括 支援和 46 個項目

指派的群組: 無 [編輯](#)
可用 10 套 | 總共 10 套 [i](#)

[指派使用者](#) 

已指派的使用者 (0)

找不到使用者

點選【指派使用者】，可以將此授權快速分配給多位使用者

Autodesk Account 使用者管理

The screenshot shows the Autodesk Account user management interface. A modal window titled "指派使用者" (Assign Users) is open. The modal has a search bar at the top with the text "Shian Wu" and a red arrow pointing to it. Below the search bar, there is a list of users with the following details:

Search Icon	Name	Email	Action
✕	Shian Wu	jonrexmars@hotmail.com	移除
+	軟體 聯強	syn_sw@synnex.com.tw	加入
+	錦安 吳	shian@synnex.com.tw	加入

At the bottom of the modal, there are two buttons: "取消" (Cancel) and "指派" (Assign), with a red arrow pointing to the "指派" button.

游標點選並停留在輸入視窗，下方會出現此團隊的使用者清單
點選使用者按【指派】即可，視窗上方會顯示還能指派幾位使用者

Autodesk Account 使用者管理

The screenshot shows the Autodesk Account user management interface. On the left sidebar, the 'Users Management' (使用者管理) section is expanded, and 'Assign Users' (指派使用者) is highlighted. A red arrow points to the 'Assign Users' button in the main content area. Another red arrow points to the 'Assign Users' link in the 'Assign Users' modal window. A third red arrow points to the 'Upload CSV File' (上傳 CSV 檔) button in the modal. A yellow box highlights a CSV file named 'importUser_CHT' with the following content:

	A	B	C
1	名字	姓氏	電子郵件地址
2	Synnex	TSDR	tsdr52@synnex.com.tw
3			

Below the CSV content, there is a list of already assigned users (已指派的使用者 (3)):

- Shian Wu
- 軟體 聯強
- 錦安 吳

目前CSV檔的名字和姓氏
只支援英文和數字

在【根據產品】的【指派使用者】頁面中，可以透過【匯入以指派】
【上傳CSV檔】來批次邀請同時指派此產品授權給大量使用者

Autodesk Account 使用者管理




- 帳戶
- 首頁
- 產品與服務
 - 所有產品與服務
 - 產品更新
 - 自訂安裝
 - 作用中的試用版
- 使用者管理
 - 根據使用者
 - 根據產品
 - 根據群組 新功能
 - 典型使用者管理
- 帳單與訂單
 - 固定期限的使用授權和合約
- 報告
 - 見解
 - 套數使用情況

Architecture Engineering & Construction Collection 不得轉售
包括 支援和 46 個項目

指派的群組: 無 編輯
可用 7 套 | 總共 10 套 i

[指派使用者](#)

已指派的使用者 (3) 搜尋使用者

 Shian Wu	取消指派
 軟體 聯強	取消指派 >
 錦安 吳	取消指派 >

在【根據產品】的產品頁面，能查看此產品已經指派給那些使用者
按【取消指派】可以快速將授權收回



Autodesk Account 使用者管理


- 帳戶
- 首頁
- 產品與服務
 - 所有產品與服務
 - 產品更新
 - 自訂安裝
 - 作用中的試用版
- 使用者管理
 - 根據使用者
 - 根據產品
 - 根據群組 **新功能**
 - 典型使用者管理
- 帳單與訂單
 - 固定期限的使用授權和合約
- 報告
 - 見解
 - 套數使用情況
 - 雲端服務使用情況
 - 根據使用者的雲端服務使用情況

Architecture Engineering & Construction Collection 不得轉售
包括 支援和 46 個項目

指派的群組: 無 [編輯](#)
可用 9 套 | 總共 10 套 [i](#)

[指派使用者](#)

已指派的使用者 (1)

 Shian Wu [取消指派](#)

Shian Wu jonrexmars@hotmail.com

自動隨附 (24):
 3ds Max + 和 再 23 個

已個別指派的項目 (22):
[全選](#) | [無](#)

-  ACC - Document Management
-  ACC - Insight
-  Arnold Plug-ins & Additional Software
-  AutoCAD - DWG History
-  AutoCAD - mobile app Premium for subscription
-  AutoCAD - web application

[取消指派所有項目](#)

在【根據產品】頁面【已指派】授權後
再點選使用者，可以取消指派該授權內含的個別軟體或服務

根據群組

適合同一個團隊中，為使用相同產品的一群人，快速指派或收回授權
加入群組會自動分配產品授權，離開群組會自動收回產品授權
變化應用：同一個團隊中，不同群的人，快速指派或收回授權

 **AUTODESK**
Value Added Distributor

SYNNEX



聯強國際

Autodesk Account 使用者管理

帳戶

使用者管理 (依群組)

團隊: 聯強國際-AutoCAD

+ 建立群組

管理員可以建立群組，輕鬆將產品一次指派給多個人，不用一次指派一個產品。

設置群組後，您可以根據公司的組織方式，決定管理群組所需的自動化或控制程度。

建立第一個群組

在【使用者管理】的【根據群組】頁面
選擇要建立群組的團隊，然後按【建立第一個群組】或【建立群組】

Autodesk Account 使用者管理

- 帳戶
- 首頁
- 產品與服務
 - 所有產品與服務
 - 產品更新
 - 自訂安裝
 - 作用中的試用版
- 使用者管理
 - 根據使用者
 - 根據產品
 - 根據群組 **新功能**
 - 典型使用者管理
- 帳單與訂單
 - 固定期限的使用授權和合約
- 報告
 - 見解
 - 套數使用情況
 - 雲端服務使用情況
 - 根據使用者的雲端服務使用情況

使用者管理 (依群組)

團隊: 聯強國際-AutoCAD

+ 建立群組

建立群組

群組名稱

取消 建立群組

輸入群組名稱，按【建立群組】

Autodesk Account 使用者管理

同一位使用者可以在不同群組

The screenshot shows the Autodesk Account user management interface. A modal dialog titled "將使用者加入 製圖小組A" is open. The dialog has a search bar and a list of users with checkboxes and "加入" buttons. A red arrow points to the "加入使用者" button in the background, and another red arrow points to the "完成" button in the modal.

加入	匯入
<input type="checkbox"/>	<input type="checkbox"/>
<input checked="" type="checkbox"/>	<input type="checkbox"/>
<input type="checkbox"/>	<input type="checkbox"/>
<input checked="" type="checkbox"/>	<input type="checkbox"/>

使用者	指派
使用者 (0)	

加入	已加入
<input type="checkbox"/>	<input type="checkbox"/>
<input checked="" type="checkbox"/>	<input checked="" type="checkbox"/>
<input type="checkbox"/>	<input type="checkbox"/>
<input checked="" type="checkbox"/>	<input checked="" type="checkbox"/>

在【根據群組】的群組頁面，按【加入使用者】
勾選或取消勾選團隊中的使用者，按【完成】

Autodesk Account 使用者管理

The screenshot shows the Autodesk Account user management interface. On the left, the navigation menu is visible, with '使用者管理' (User Management) selected. The main content area shows a group named '製圖小組A' (Drawing Group A) with 3 users. A modal window titled '將使用者加入 製圖小組A' (Add users to Drawing Group A) is open, showing the '匯入' (Import) option selected. Below the modal, a list of users is shown, including 'B A' (shianwuz@gmail.com), 'Shian Wu' (jonrexmars@hotmail.com), and '錦安 吳' (shian@synnex.com.tw).

目前CSV檔的名字和姓氏
只支援英文和數字

在【根據群組】的群組頁面，按【加入使用者】，再按【匯入】
按【上傳CSV檔】來批次加入大量使用者

Autodesk Account 使用者管理

- 帳戶
- 首頁
- 產品與服務
 - 所有產品與服務
 - 產品更新
 - 自訂安裝
 - 作用中的試用版
- 使用者管理
 - 根據使用者
 - 根據產品
 - 根據群組 **新功能**
 - 典型使用者管理
- 帳單與訂單
 - 固定期限的使用授權和合約
- 報告
 - 見解
 - 查數使用情況

製圖小組A

2 已加入的使用者 | 0 指派的產品



[加入使用者](#) | [檢視指派](#)

動作

- [更名群組](#)
- [刪除群組](#)

使用者 指派

使用者 (2)

	Shian Wu jonrexmars@hotmail.com	移除
	錦安 吳 shian@synnex.com.tw	移除

群組頁面下方會顯示成員，按【**移除**】就可以將使用者從清單移除
右上方下拉選單【**動作**】，可以【**更名群組**】或【**刪除群組**】

Autodesk Account 使用者管理

- 帳戶
- 首頁
- 產品與服務
 - 所有產品與服務
 - 產品更新
 - 自訂安裝
 - 作用中的試用版
- 使用者管理
 - 根據使用者
 - 根據產品
 - 根據群組 **新功能**
 - 典型使用者管理
- 帳單與訂單
 - 固定期限的使用授權和合約
- 報告
 - 見解
 - 套數使用情況
 - 雲端服務使用情況
 - 根據使用者的雲端服務使用情況

聯強小組B

2 已加入的使用者 [加入使用者](#)

1 指派的產品 [檢視指派](#)

動作

使用者 [指派](#)

聯強小組B 的產品存取權

已指派 (1)

- Product Design & Manufacturing Collection (不得轉售) [取消指派](#)

未指派 (2)

- Architecture Engineering & Construction Collection (不得轉售) 可用 7 套 [指派](#)
- Media & Entertainment Collection (不得轉售) 可用 10 套 [指派](#)

同一個群組可以指派多個產品
加入此群組的使用者都會自動指派這些產品授權
群組使用者人數 ≤ 指派到群組的產品授權套數

在群組頁面，按【檢視指派】或【指派】頁面
下方【未指派】產品按【指派】或【已指派】產品按【取消指派】

Autodesk Account 使用者管理

帳戶

- 首頁
- 產品與服務
 - 所有產品與服務
 - 產品更新
 - 自訂安裝
 - 作用中的試用版
- 使用者管理
 - 根據使用者
 - 根據產品
 - 根據群組 **新功能**
 - 典型使用者管理
- 帳單與訂單
 - 固定期限的使用授權和合約
- 報告
 - 見解
 - 套數使用情況
 - 雲端服務使用情況
 - 根據使用者的雲端服務使用情況

聯強小組A

動作

1 已加入的使用者

1 指派的產品

使用者 指派

聯強小組A 的產品存取權

搜尋產品

已指派 (1)

- Architecture Engineering & Construction Collection **不得轉售**

未指派 (2)

- Media & Entertainment Collection **不得轉售** 可用 10 套

Architecture Engineering & Construction Collection **不得轉售**

- Character Generator
- Cloud Models for Revit
- Desktop Connector
- Docs Extension for AutoCAD
- Drive
- FormIt Pro
- InfraWorks
- Insight - Energy Analysis
- Insight - Green Building Studio

在【根據群組】頁面【已指派】授權後再點選產品，可以取消指派該授權內含的個別軟體或服務

取消指派所有項目

Autodesk Account 使用者管理

帳戶

- 首頁
- 產品與服務
 - 所有產品與服務
 - 產品更新
 - 自訂安裝
 - 作用中的試用版
- 使用者管理
 - 根據使用者
 - 根據產品
 - 根據群組 新功能
 - 典型使用者管理
- 帳單與訂單
 - 固定期限的使用授權和合約
- 報告
 - 見解

軟體 聯強

使用者 變更角色

電子郵件: syn_sw@synnex.com.tw

Autodesk ID: syn_sw

帳戶狀態: 已邀請 | 重新傳送邀請

已加入團隊: 9月16日, 2021年

指派的群組: 聯強小組B 編輯

軟體 的產品存取權

已指派 (2)

- Architecture Engineering & 已指派所有 46 個項目
- Product Design & Manufact 已指派所有 45 個項目

未指派 (1)

將軟體 聯強 指派給這些群組

<input type="checkbox"/>	聯強小組A	加入
<input checked="" type="checkbox"/>	聯強小組B	已加入

搜尋產品

取消指派 >

取消指派 >

在【根據使用者】頁面點選使用者，可以將使用者加入或離開群組
加入群組的使用者，會自動指派該群組被指派的授權

Autodesk Account 使用者管理

帳戶

- 首頁
- 產品與服務
 - 所有產品與服務
 - 產品更新
 - 自訂安裝
 - 作用中的試用版
- 使用者管理
 - 根據使用者
 - 根據產品
 - 根據群組 新功能
 - 典型使用者管理
- 帳單與訂單
 - 固定期限的使用授權和合約
- 報告

Media & Entertainment Collection
包括 支援和 15 個項目

指派的群組: 無 [編輯](#)
可用 10 套 | 總共 10 套 [i](#)

[指派使用者](#)

已指派的使用者 (0)

搜尋使用者

群組名稱	操作
<input type="checkbox"/> 聯強小組A	加入
<input type="checkbox"/> 聯強小組B	加入

在【根據產品】頁面，可以將產品授權快速指派或取消指派給群組
該群組的使用者都會自動指派或取消指派此產品的授權

New!! 根據群組的

常見問題

 **AUTODESK**
Value Added Distributor

SYNNEX



聯強國際

Autodesk Account 使用者管理

AUTODESK



總吳

帳戶

首頁

產品與服務

所有產品與服務

產品更新

自訂安裝

作用中的試用版

使用者管理

根據使用者

根據產品

根據群組 **新功能**

典型使用者管理

帳單與訂單

固定期限的使用授權和合約

報告

見解

套數使用情況

雲端服務

根據使用情況



Shian Wu

使用者 變更角色

電子郵件: jonrexmars@hotmail.com

Autodesk ID: Shian

帳戶狀態: 已驗證

已加入團隊: 9月16日, 2021年

指派的群組: 聯強小組B [編輯](#)

Shian 的產品存取權

搜尋產品

已指派 (2)



Architecture Engineering & Construction Collection **不得轉售**

已指派所有 46 個項目

取消指派



Product Design & Manufacturing Collection **不得轉售**

已指派所有 45 個項目

取消指派

未指派 (1)


透過【根據群組】指派的授權，只能在群組頁面【取消指派】
無法在【根據使用者】或【根據產品】頁面【取消指派】



Autodesk Account 使用者管理

- 帳戶
- 首頁
- 產品與服務
 - 所有產品與服務
 - 產品更新
 - 自訂安裝
 - 作用中的試用版
- 使用者管理
 - 根據使用者
 - 根據產品
 - 根據群組 **新功能**
 - 典型使用者管理
- 帳單與訂單
 - 固定期間的信用授權情況
 - 報告

Shian Wu

使用者  變更角色

電子郵件: jonrexmars@hotmail.com
Autodesk ID: Shian
帳戶狀態: 已驗證
已加入團隊: 9月16日, 2021年
指派的群組: 聯強小組B [編輯](#)

Shian 的產品存取權

搜尋產品

已指派 (2)

- Architecture Engineering & Construction Collection [不得轉告](#)
已指派所有 46 個項目

取消指派 >

取消指派 

【根據群組】不會改變【根據使用者】或【根據產品】的指派

先【根據使用者】或【根據產品】指派後，又再【根據群組】指派

(問題#1)【根據使用者】或【根據產品】和【根據群組】

同時指派授權，不會重複指派相同產品的授權套數給同一位使用者?

Autodesk Account 使用者管理

- 帳戶
- 首頁
- 產品與服務
 - 所有產品與服務
 - 產品更新
 - 自訂安裝
 - 作用中的試用版
- 使用者管理
 - 根據使用者
 - 根據產品
 - 根據群組 **新功能**
 - 典型使用者管理
- 帳單與訂單
 - 固定期間的信用授權情況
- 報告

Shian Wu

使用者 變更角色

電子郵件: jonrexmars@hotmail.com
Autodesk ID: Shian
帳戶狀態: 已驗證
已加入團隊: 9月16日, 2021年
指派的群組: 聯強小組B [編輯](#)

Shian 的產品存取權

搜尋產品

已指派 (2)

- Architecture Engineering & Construction Collection [不得轉告](#)
已指派所有 46 個項目

取消指派 >

取消指派

【根據群組】不會改變【根據使用者】或【根據產品】的指派

先【根據使用者】或【根據產品】指派後，又再【根據群組】指派

(問題#2)收回授權要先取消【根據群組】的授權指派

還要再取消【根據使用者】或【根據產品】的授權指派

Autodesk Account 使用者管理

- 帳戶
- 首頁
- 產品與服務
 - 所有產品與服務
 - 產品更新
 - 自訂安裝
 - 作用中的試用版
- 使用者管理
 - 根據使用者
 - 根據產品
 - 根據群組 **新功能**
 - 典型使用者管理
- 帳單與訂單
 - 固定期限的使用授權和合約
- 報告
 - 見解
 - 套數使用情況
 - 雲端服務使用情況
 - 根據使用者的雲端服務
- 隱私權
- 使用條款
- 隱私與安全

使用者管理 (依群組)

+ 建立群組

團隊: 吳錦安 - 5988

群組 (2)

搜尋群組

名稱	Users	指派的產品
聯盟小組A	1	1 →
聯盟小組B	2	0 →

未來【根據群組】會支援高階方案，讓客戶能透過SSO同步網域群組，實現網域群組的人員異動自動指派和取消指派授權

來賓問答時間

工商服務

職人加油站：<https://expert-resource-center.tw/autodesk>

更多免費線上課程：https://www.synnex-autodesk.com/event.aspx?is_active=y

課程相關問題，歡迎來信：syn_sw@synnex.com.tw



 **AUTODESK**
Value Added Distributor

SYNNEX



聯強國際